

## Listino Mercato Italia

In vigore dal 01 Gennaio 2017



### Gamma Ape 50

MODELLO	VERSIONE	MOTORIZZAZIONE	Prezzo Euro F.F. (IVA e trasporti esclusi)	Spese di trasporto	Spese di pre-consegna	Prezzo F.C. (IVA esclusa)	IVA 22%	Prezzo Euro F.C. (IVA inclusa)*
CROSS		Benzina	4.150	170	58	4.378	963	5.341
PIANALE	pianale standard	Benzina	4.030	170	58	4.258	937	5.195
	pianale lungo	Benzina	4.120	170	58	4.348	957	5.305
TOP	pianale lungo - sponde lega	Benzina	4.160	170	58	4.388	965	5.353
FURGONE		Benzina	4.280	170	58	4.508	992	5.500

*Colore speciale YELLOW GREEN disponibile a EXTRA listino f.f. di +150 Euro*

\* Il prezzo IVA inclusa si intende comprensivo di spese di trasporto, spese di pre-consegna ed IVA. Non sono incluse le spese di messa su strada (immatricolazione presso la motorizzazione), le pratiche di agenzia e le spese PRA (IPT, emolumento PRA e bollo PRA)



# PORTER



## Gamma Porter EURO 6

Porter DRL 1,5 ton E6 Multitech Benzina

MODELLO	VERSIONE	MOTORIZZAZIONE	Prezzo Euro F.F. (IVA e trasporti esclusi)	Spese di trasporto	Spese di pre-consegna	Prezzo F.C. (IVA esclusa)	IVA 22%	Prezzo Euro F.C. (IVA inclusa)*
CHASSIS		Benzina	12.835	300	98	13.233	2911,26	16144
PIANALE	sponde lega	Benzina	13.440	300	98	13.838	3.044	16882
PIANALE LUNGO	sponde lega	Benzina	13.595	300	98	13.993	3.078	17071
PIANALE RIBALTABILE	sponde lega	Benzina	14.450	300	98	14.848	3.267	18115
FURGONE		Benzina	12.935	300	98	13.333	2.933	16266
FURGONE VETRATO		Benzina	13.250	300	98	13.648	3.003	16651

Porter DRL 1,5 ton E6 Multitech Benzina EXTRA

MODELLO	VERSIONE	MOTORIZZAZIONE	Prezzo Euro F.F. (IVA e trasporti esclusi)	Spese di trasporto	Spese di pre-consegna	Prezzo F.C. (IVA esclusa)	IVA 22%	Prezzo Euro F.C. (IVA inclusa)*
CHASSIS		Benzina	13.645	300	98	14.043	3.089	17.132
PIANALE	sponde lega	Benzina	14.255	300	98	14.653	3.224	17.877
PIANALE LUNGO	sponde lega	Benzina	14.405	300	98	14.803	3.257	18.060
PIANALE RIBALTABILE	sponde lega	Benzina	15.265	300	98	15.663	3.446	19.109
FURGONE		Benzina	13.740	300	98	14.138	3.110	17.248
FURGONE VETRATO		Benzina	14.055	300	98	14.453	3.180	17.633

La versione EXTRA comprende : paraurti in tinta con fendinebbia integrati; alzacristalli elettrici; antifurto elettronico; chiusura centralizzata; radio CD-MP3; sensori di parcheggio (*escluso modello chassis e pianale*)

\* Il prezzo IVA inclusa si intende comprensivo di spese di trasporto, spese di pre-consegna ed IVA. Non sono incluse le spese di messa su strada (immatricolazione presso la motorizzazione), le pratiche di agenzia e le spese PRA (IPT, emolumento PRA e bollo PRA)



# PORTER



## Gamma Porter EURO 6

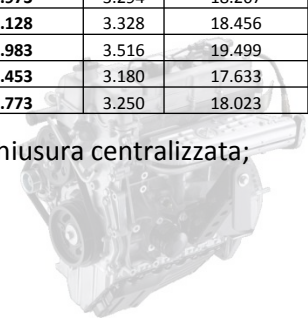
Porter DRL 1,7 ton E6 Multitech Benzina

MODELLO	VERSIONE	MOTORIZZAZIONE	Prezzo Euro F.F. (IVA e trasporti esclusi)	Spese di trasporto	Spese di pre-consegna	Prezzo F.C. (IVA esclusa)	IVA 22%	Prezzo Euro F.C. (IVA inclusa)*
CHASSIS		Benzina	13.155	300	98	13.553	2.982	16.535
PIANALE	sponde lega	Benzina	13.760	300	98	14.158	3.115	17.273
PIANALE LUNGO	sponde lega	Benzina	13.915	300	98	14.313	3.149	17.462
PIANALE RIBALTABILE	sponde lega	Benzina	14.770	300	98	15.168	3.337	18.505
FURGONE		Benzina	13.250	300	98	13.648	3.003	16.651
FURGONE VETRATO		Benzina	13.570	300	98	13.968	3.073	17.041

Porter DRL 1,7 ton E6 Multitech Benzina EXTRA

MODELLO	VERSIONE	MOTORIZZAZIONE	Prezzo Euro F.F. (IVA e trasporti esclusi)	Spese di trasporto	Spese di pre-consegna	Prezzo F.C. (IVA esclusa)	IVA 22%	Prezzo Euro F.C. (IVA inclusa)*
CHASSIS		Benzina	13.970	300	98	14.368	3.161	17.529
PIANALE	sponde lega	Benzina	14.575	300	98	14.973	3.294	18.267
PIANALE LUNGO	sponde lega	Benzina	14.730	300	98	15.128	3.328	18.456
PIANALE RIBALTABILE	sponde lega	Benzina	15.585	300	98	15.983	3.516	19.499
FURGONE		Benzina	14.055	300	98	14.453	3.180	17.633
FURGONE VETRATO		Benzina	14.375	300	98	14.773	3.250	18.023

La versione EXTRA comprende : paraurti in tinta con fendinebbia integrati; alzacristalli elettrici; antifurto elettronico; chiusura centralizzata; radio CD-MP3; sensori di parcheggio (escluso modello chassis e pianale)



\* Il prezzo IVA inclusa si intende comprensivo di spese di trasporto, spese di pre-consegna ed IVA. Non sono incluse le spese di messa su strada (immatricolazione presso la motorizzazione), le pratiche di agenzia e le spese PRA (IPT, emolumento PRA e bollo PRA)



# PORTER



## Gamma Porter EURO 6

Porter Maxi E6 Multitech Benzina

MODELLO	VERSIONE	MOTORIZZAZIONE	Prezzo Euro F.F. (IVA e trasporti esclusi)	Spese di trasporto	Spese di pre- consegna	Prezzo F.C. (IVA esclusa)	IVA 22%	Prezzo Euro F.C. (IVA inclusa)*
CHASSIS		Benzina	15.715	300	98	16.113	3.545	19.658
PIANALE		Benzina	17.005	300	98	17.403	3.829	21.232
PIANALE RIBALTABILE	pianale standard	Benzina	18.075	300	98	18.473	4.064	22.537
PIANALE RIBALTABILE	pianale lungo	Benzina	18.335	300	98	18.733	4.121	22.854

Porter Maxi E6 Multitech Benzina EXTRA

MODELLO	VERSIONE	MOTORIZZAZIONE	Prezzo Euro F.F. (IVA e trasporti esclusi)	Spese di trasporto	Spese di pre- consegna	Prezzo F.C. (IVA esclusa)	IVA 22%	Prezzo Euro F.C. (IVA inclusa)*
CHASSIS		Benzina	16.515	300	98	16.913	3.721	20.634
PIANALE		Benzina	17.800	300	98	18.198	4.004	22.202
PIANALE RIBALTABILE	pianale standard	Benzina	18.875	300	98	19.273	4.240	23.513
PIANALE RIBALTABILE	pianale lungo	Benzina	19.135	300	98	19.533	4.297	23.830

**Tutti i modelli Porter MAXXI sono disponibili nella variante HS (rapporti corti) senza variazione di prezzo.**

La versione EXTRA comprende: paraurti in tinta con fendinebbia integrati; alzacristalli elettrici; antifurto elettronico; chiusura centralizzata; radio CD-MP3.



\* Il prezzo IVA inclusa si intende comprensivo di spese di trasporto, spese di pre-consegna ed IVA. Non sono incluse le spese di messa su strada (immatricolazione presso la motorizzazione), le pratiche di agenzia e le spese PRA (IPT, emolumento PRA e bollo PRA)



# PORTER



## Gamma Porter EURO 6

### Porter 1,5 ton E6 Multitech Eco Power

MODELLO	VERSIONE	MOTORIZZAZIONE	Prezzo Euro F.F. (IVA e trasporti esclusi)	Spese di trasporto	Spese di pre-consegna	Prezzo F.C. (IVA esclusa)	IVA 22%	Prezzo Euro F.C. (IVA inclusa)*
CHASSIS		bifuel (benz.+GPL)	14.255	300	98	14.653	3.224	17.877
PIANALE LUNGO	sponde lega	bifuel (benz.+GPL)	15.015	300	98	15.413	3.391	18.804
PIANALE RIBALTABILE	sponde lega	bifuel (benz.+GPL)	15.875	300	98	16.273	3.580	19.853
FURGONE		bifuel (benz.+GPL)	14.345	300	98	14.743	3.243	17.986
FURGONE VETRATO		bifuel (benz.+GPL)	14.660	300	98	15.058	3.313	18.371

### Porter 1,5 ton E6 Multitech Eco Power EXTRA

MODELLO	VERSIONE	MOTORIZZAZIONE	Prezzo Euro F.F. (IVA e trasporti esclusi)	Spese di trasporto	Spese di pre-consegna	Prezzo F.C. (IVA esclusa)	IVA 22%	Prezzo Euro F.C. (IVA inclusa)*
CHASSIS		bifuel (benz.+GPL)	15.070	300	98	15.468	3.403	18.871
PIANALE LUNGO	sponde lega	bifuel (benz.+GPL)	15.830	300	98	16.228	3.570	19.798
PIANALE RIBALTABILE	sponde lega	bifuel (benz.+GPL)	16.685	300	98	17.083	3.758	20.841
FURGONE		bifuel (benz.+GPL)	15.150	300	98	15.548	3.421	18.969
FURGONE VETRATO		bifuel (benz.+GPL)	15.465	300	98	15.863	3.490	19.353

La versione EXTRA comprende : paraurti in tinta con fendinebbia integrati; alzacristalli elettrici; antifurto elettronico; chiusura centralizzata; radio CD-MP3; sensori di parcheggio (*escluso modello chassis*)

\* Il prezzo IVA inclusa si intende comprensivo di spese di trasporto, spese di pre-consegna ed IVA. Non sono incluse le spese di messa su strada (immatricolazione presso la motorizzazione), le pratiche di agenzia e le spese PRA (IPT, emolumento PRA e bollo PRA)



# PORTER



## Gamma Porter EURO 6

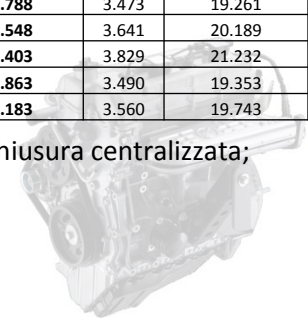
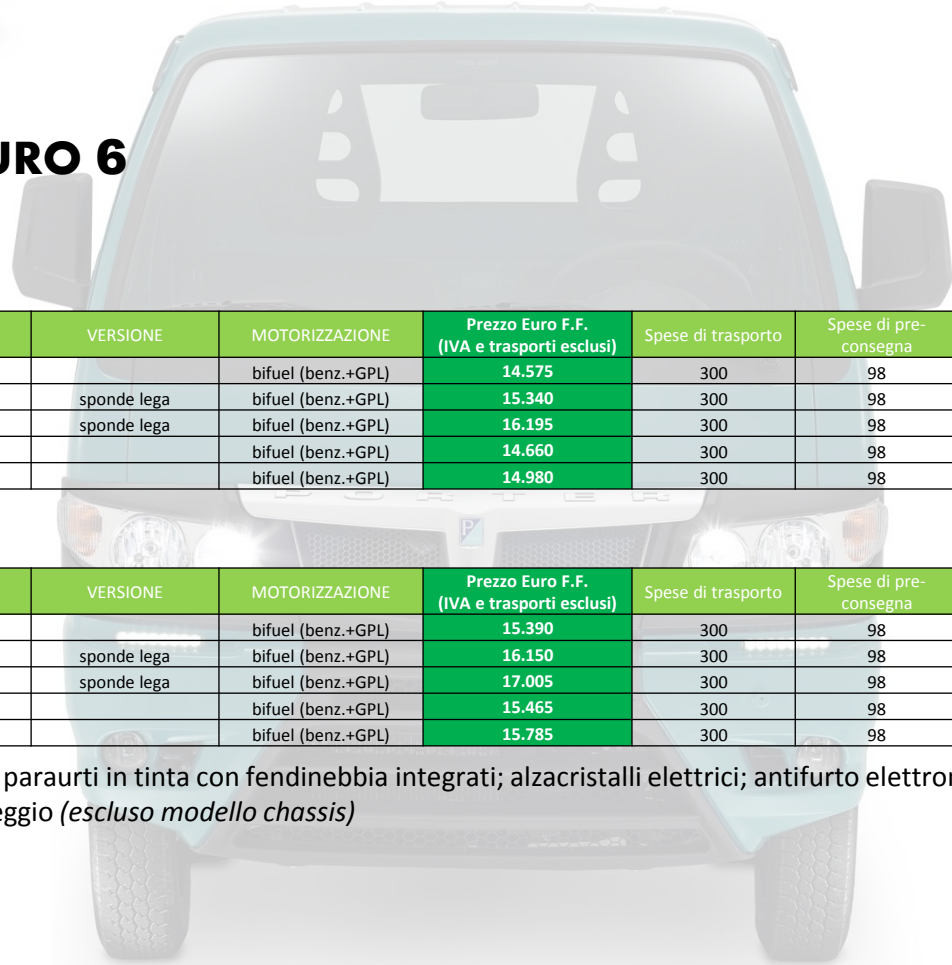
Porter 1,7 ton E6 Multitech Eco Power

MODELLO	VERSIONE	MOTORIZZAZIONE	Prezzo Euro F.F. (IVA e trasporti esclusi)	Spese di trasporto	Spese di pre-consegna	Prezzo F.C. (IVA esclusa)	IVA 22%	Prezzo Euro F.C. (IVA inclusa)*
CHASSIS		bifuel (benz.+GPL)	14.575	300	98	14.973	3.294	18.267
PIANALE LUNGO	sponde lega	bifuel (benz.+GPL)	15.340	300	98	15.738	3.462	19.200
PIANALE RIBALTABILE	sponde lega	bifuel (benz.+GPL)	16.195	300	98	16.593	3.650	20.243
FURGONE		bifuel (benz.+GPL)	14.660	300	98	15.058	3.313	18.371
FURGONE VETRATO		bifuel (benz.+GPL)	14.980	300	98	15.378	3.383	18.761

Porter 1,7 ton E6 Multitech Eco Power EXTRA

MODELLO	VERSIONE	MOTORIZZAZIONE	Prezzo Euro F.F. (IVA e trasporti esclusi)	Spese di trasporto	Spese di pre-consegna	Prezzo F.C. (IVA esclusa)	IVA 22%	Prezzo Euro F.C. (IVA inclusa)*
CHASSIS		bifuel (benz.+GPL)	15.390	300	98	15.788	3.473	19.261
PIANALE LUNGO	sponde lega	bifuel (benz.+GPL)	16.150	300	98	16.548	3.641	20.189
PIANALE RIBALTABILE	sponde lega	bifuel (benz.+GPL)	17.005	300	98	17.403	3.829	21.232
FURGONE		bifuel (benz.+GPL)	15.465	300	98	15.863	3.490	19.353
FURGONE VETRATO		bifuel (benz.+GPL)	15.785	300	98	16.183	3.560	19.743

La versione EXTRA comprende : paraurti in tinta con fendinebbia integrati; alzacristalli elettrici; antifurto elettronico; chiusura centralizzata; radio CD-MP3; sensori di parcheggio (*escluso modello chassis*)



\* Il prezzo IVA inclusa si intende comprensivo di spese di trasporto, spese di pre-consegna ed IVA. Non sono incluse le spese di messa su strada (immatricolazione presso la motorizzazione), le pratiche di agenzia e le spese PRA (IPT, emolumento PRA e bollo PRA)



# PORTER



## Gamma Porter EURO 6

### Porter MAXXI E6 Multitech Eco Power

MODELLO	VERSIONE	MOTORIZZAZIONE	Prezzo Euro F.F. (IVA e trasporti esclusi)	Spese di trasporto	Spese di pre-consegna	Prezzo F.C. (IVA esclusa)	IVA 22%	Prezzo Euro F.C. (IVA inclusa)*
CHASSIS		bifuel (benz.+GPL)	17.870	300	98	18.268	4.019	22.287
PIANALE		bifuel (benz.+GPL)	19.055	300	98	19.453	4.280	23.733
PIANALE RIBALTABILE	pianale standard	bifuel (benz.+GPL)	20.130	300	98	20.528	4.516	25.044
PIANALE RIBALTABILE	pianale lungo	bifuel (benz.+GPL)	20.385	300	98	20.783	4.572	25.355

### Porter MAXXI E6 Multitech Eco Power EXTRA

MODELLO	VERSIONE	MOTORIZZAZIONE	Prezzo Euro F.F. (IVA e trasporti esclusi)	Spese di trasporto	Spese di pre-consegna	Prezzo F.C. (IVA esclusa)	IVA 22%	Prezzo Euro F.C. (IVA inclusa)*
CHASSIS		bifuel (benz.+GPL)	18.675	300	98	19.073	4.196	23.269
PIANALE		bifuel (benz.+GPL)	19.855	300	98	20.253	4.456	24.709
PIANALE RIBALTABILE	pianale standard	bifuel (benz.+GPL)	20.930	300	98	21.328	4.692	26.020
PIANALE RIBALTABILE	pianale lungo	bifuel (benz.+GPL)	21.185	300	98	21.583	4.748	26.331

I modelli Porter MAXXI chassis e pianale fisso sono disponibili nella variante HS (rapporti corti) senza variazione di prezzo. **Il modello pianale ribaltabile non è disponibile nella versione HS.**

La versione EXTRA comprende : paraurti in tinta con fendinebbia integrati; alzacristalli elettrici; antifurto elettronico; chiusura centralizzata; radio CD-MP3



\* Il prezzo IVA inclusa si intende comprensivo di spese di trasporto, spese di pre-consegna ed IVA. Non sono incluse le spese di messa su strada (immatricolazione presso la motorizzazione), le pratiche di agenzia e le spese PRA (IPT, emolumento PRA e bollo PRA)



# PORTER



## Gamma Porter EURO 6

### Porter Metano 1,5 ton

MODELLO	VERSIONE	MOTORIZZAZIONE	Prezzo Euro F.F. (IVA e trasporti esclusi)	Spese di trasporto	Spese di pre-consegna	Prezzo F.C. (IVA esclusa)	IVA 22%	Prezzo Euro F.C. (IVA inclusa)*
CHASSIS		Metano	15.295	300	98	<b>15.693</b>	3.452	19.145
PIANALE LUNGO	sponde lega	Metano	16.055	300	98	<b>16.453</b>	3.620	20.073

### Porter Metano 1,5 ton EXTRA

MODELLO	VERSIONE	MOTORIZZAZIONE	Prezzo Euro F.F. (IVA e trasporti esclusi)	Spese di trasporto	Spese di pre-consegna	Prezzo F.C. (IVA esclusa)	IVA 22%	Prezzo Euro F.C. (IVA inclusa)*
CHASSIS		Metano	16.110	300	98	<b>16.508</b>	3.632	20.140
PIANALE LUNGO	sponde lega	Metano	16.870	300	98	<b>17.268</b>	3.799	21.067



La versione EXTRA comprende : paraurti in tinta con fendinebbia integrati; alzacristalli elettrici; antifurto elettronico; chiusura centralizzata; radio CD-MP3; sensori di parcheggio (*escluso modello chassis*)



\* Il prezzo IVA inclusa si intende comprensivo di spese di trasporto, spese di pre-consegna ed IVA. Non sono incluse le spese di messa su strada (immatricolazione presso la motorizzazione), le pratiche di agenzia e le spese PRA (IPT, emolumento PRA e bollo PRA)





# PORTER



## Gamma Porter EURO 6

### Porter Metano 1,7 ton

MODELLO	VERSIONE	MOTORIZZAZIONE	Prezzo Euro F.F. (IVA e trasporti esclusi)	Spese di trasporto	Spese di pre-consegna	Prezzo F.C. (IVA esclusa)	IVA 22%	Prezzo Euro F.C. (IVA inclusa)*
CHASSIS		Metano	15.615	300	98	16.013	3.523	19.536
PIANALE LUNGO	sponde lega	Metano	16.375	300	98	16.773	3.690	20.463

### Porter Metano 1,7 ton EXTRA

MODELLO	VERSIONE	MOTORIZZAZIONE	Prezzo Euro F.F. (IVA e trasporti esclusi)	Spese di trasporto	Spese di pre-consegna	Prezzo F.C. (IVA esclusa)	IVA 22%	Prezzo Euro F.C. (IVA inclusa)*
CHASSIS		Metano	16.430	300	98	16.828	3.702	20.530
PIANALE LUNGO	sponde lega	Metano	17.190	300	98	17.588	3.869	21.457

La versione EXTRA comprende : paraurti in tinta con fendinebbia integrati; alzacristalli elettrici; antifurto elettronico; chiusura centralizzata; radio CD-MP3; sensori di parcheggio (*escluso modello chassis*)



\* Il prezzo IVA inclusa si intende comprensivo di spese di trasporto, spese di pre-consegna ed IVA. Non sono incluse le spese di messa su strada (immatricolazione presso la motorizzazione), le pratiche di agenzia e le spese PRA (IPT, emolumento PRA e bollo PRA)



# PORTER



## Gamma Porter EURO 6

### Porter Maxxi Metano

MODELLO	VERSIONE	MOTORIZZAZIONE	Prezzo Euro F.F. (IVA e trasporti esclusi)	Spese di trasporto	Spese di pre-consegna	Prezzo F.C. (IVA esclusa)	IVA 22%	Prezzo Euro F.C. (IVA inclusa)*
CHASSIS		Metano	18.135	300	98	18.533	4.077	22.610
PIANALE		Metano	19.320	300	98	19.718	4.338	24.056
PIANALE RIBALTABILE	pianale standard	Metano	20.390	300	98	20.788	4.573	25.361
PIANALE RIBALTABILE	pianale lungo	Metano	20.650	300	98	21.048	4.631	25.679

### Porter Maxxi Metano EXTRA

MODELLO	VERSIONE	MOTORIZZAZIONE	Prezzo Euro F.F. (IVA e trasporti esclusi)	Spese di trasporto	Spese di pre-consegna	Prezzo F.C. (IVA esclusa)	IVA 22%	Prezzo Euro F.C. (IVA inclusa)*
CHASSIS		Metano	18.950	300	98	19.348	4.257	23.605
PIANALE		Metano	20.130	300	98	20.528	4.516	25.044
PIANALE RIBALTABILE	pianale lungo	Metano	21.465	300	98	21.863	4.810	26.673

La versione EXTRA comprende : paraurti in tinta con fendinebbia integrati; alzacristalli elettrici; antifurto elettronico; chiusura centralizzata; radio CD-MP3.

**Non disponibile la versione HS (rapporti corti).**



\* Il prezzo IVA inclusa si intende comprensivo di spese di trasporto, spese di pre-consegna ed IVA. Non sono incluse le spese di messa su strada (immatricolazione presso la motorizzazione), le pratiche di agenzia e le spese PRA (IPT, emolumento PRA e bollo PRA)



# PORTER



## Gamma Porter EURO 6

### Porter Elettrico

MODELLO	VERSIONE	MOTORIZZAZIONE	Prezzo Euro F.F. (IVA e trasporti esclusi)	Spese di trasporto	Spese di pre-consegna	Prezzo F.C. (IVA esclusa)	IVA 22%	Prezzo Euro F.C. (IVA inclusa)*
CHASSIS		Elettrica	25.055	300	98	<b>25.453</b>	5.600	31.053
PIANALE LUNGO	sponde lega	Elettrica	25.160	300	98	<b>25.558</b>	5.623	31.181
PIANALE RIBALTABILE	sponde lega	Elettrica	26.670	300	98	<b>27.068</b>	5.955	33.023
FURGONE		Elettrica	25.700	300	98	<b>26.098</b>	5.742	31.840
FURGONE VETRATO		Elettrica	25.915	300	98	<b>26.313</b>	5.789	32.102

### Porter Elettrico EXTRA

MODELLO	VERSIONE	MOTORIZZAZIONE	Prezzo Euro F.F. (IVA e trasporti esclusi)	Spese di trasporto	Spese di pre-consegna	Prezzo F.C. (IVA esclusa)	IVA 22%	Prezzo Euro F.C. (IVA inclusa)*
CHASSIS		Elettrica	27.595	300	98	<b>27.993</b>	6.158	34.151
PIANALE LUNGO	sponde lega	Elettrica	28.135	300	98	<b>28.533</b>	6.277	34.810
PIANALE RIBALTABILE	sponde lega	Elettrica	29.210	300	98	<b>29.608</b>	6.514	36.122
FURGONE		Elettrica	28.245	300	98	<b>28.643</b>	6.301	34.944
FURGONE VETRATO		Elettrica	28.460	300	98	<b>28.858</b>	6.349	35.207

La versione EXTRA comprende : paraurti in tinta con fendinebbia integrati; alzacristalli elettrici; antifurto elettronico; chiusura centralizzata; radio CD-MP3 ; riscaldatore supplementare

\* Il prezzo IVA inclusa si intende comprensivo di spese di trasporto, spese di pre-consegna ed IVA. Non sono incluse le spese di messa su strada (immatricolazione presso la motorizzazione), le pratiche di agenzia e le spese PRA (IPT, emolumento PRA e bollo PRA)

Porter

OPTIONAL	Prezzo Euro F.F.	Standard	Extra
ARIA CONDIZIONATA	1.428	Optional	Optional
ALZACRISTALLI EL. + TUNNEL + ANTIFURTO + CHIUSURA CENTRALIZZATA PIANALE	500	Optional	Di serie
ALZACRISTALLI EL. + TUNNEL + ANTIFURTO + CHIUSURA CENTRALIZZATA FURGONE	564	Optional	Di serie
ROLL-BAR (versione TIPPER)	GRATUITO		
RUOTA di SCORTA			

Porter Maxi

OPTIONAL	Prezzo Euro F.F.	Standard	Extra
ARIA CONDIZIONATA	1.428	Optional	Optional
ALZACRISTALLI EL. + TUNNEL + ANTIFURTO + CHIUSURA CENTRALIZZATA PIANALE	500	Optional	Di serie
ROLL-BAR (versione TIPPER)	GRATUITO		
RUOTA di SCORTA			

Porter Elettrico

OPTIONAL	Prezzo Euro F.F.	Standard	Extra
RISCALDATORE	1.530	Optional	Di serie

**NOTE**

- Aria condizionata disponibile da **Aprile 2017**
- Aria condizionata non disponibile su motorizzazioni METANO
- Aria condizionata non disponibile su PORTER PIANALE